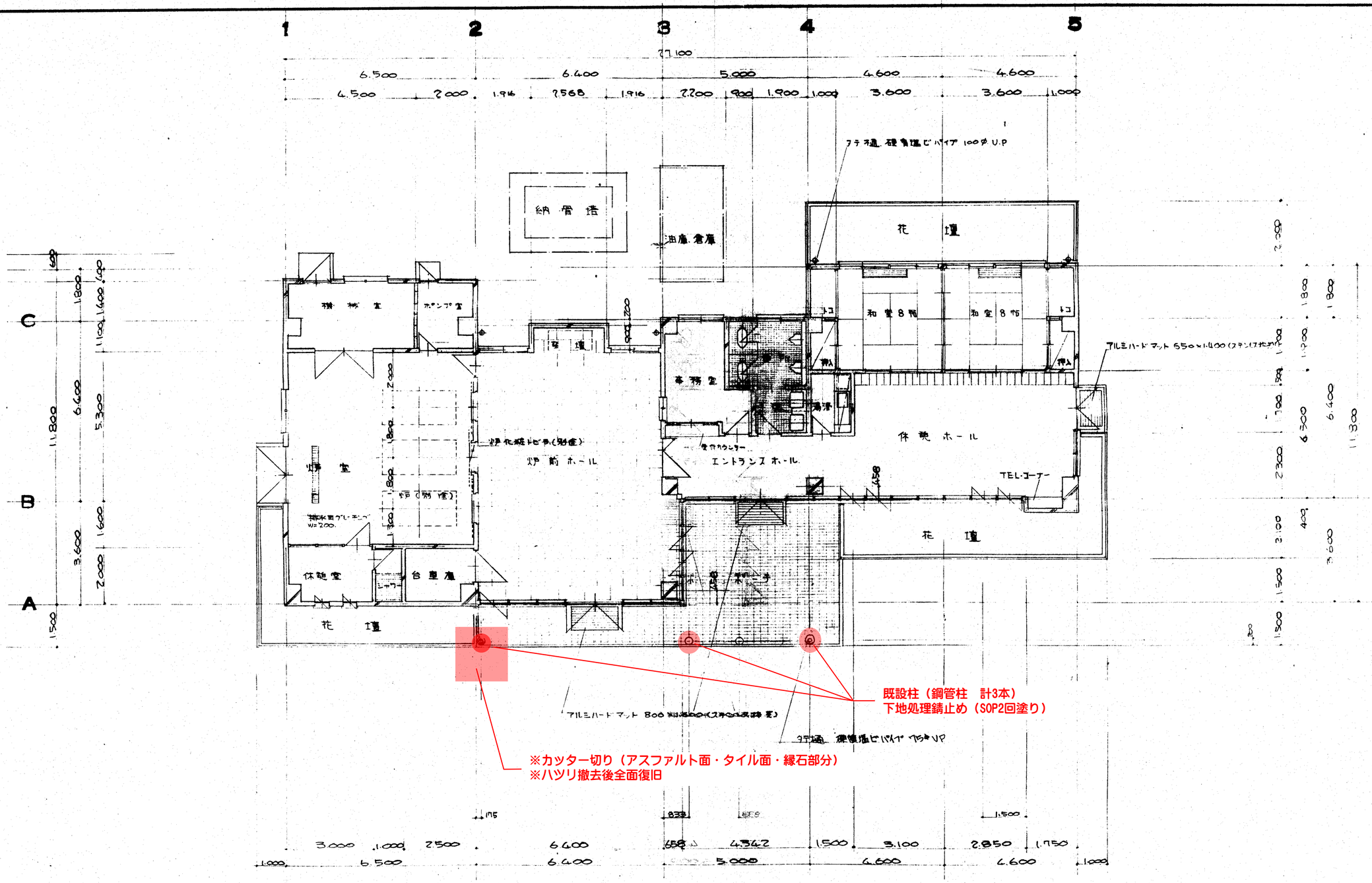

1 階　平面図　S=1:100

《参考図》

平工務店有限会社 愛媛県北宇和郡広見町奈良3815番地 〒798-13　Tel(代)08954(5)0609	広見斎場整備事業建築工事	3
	平面図	S=1:100

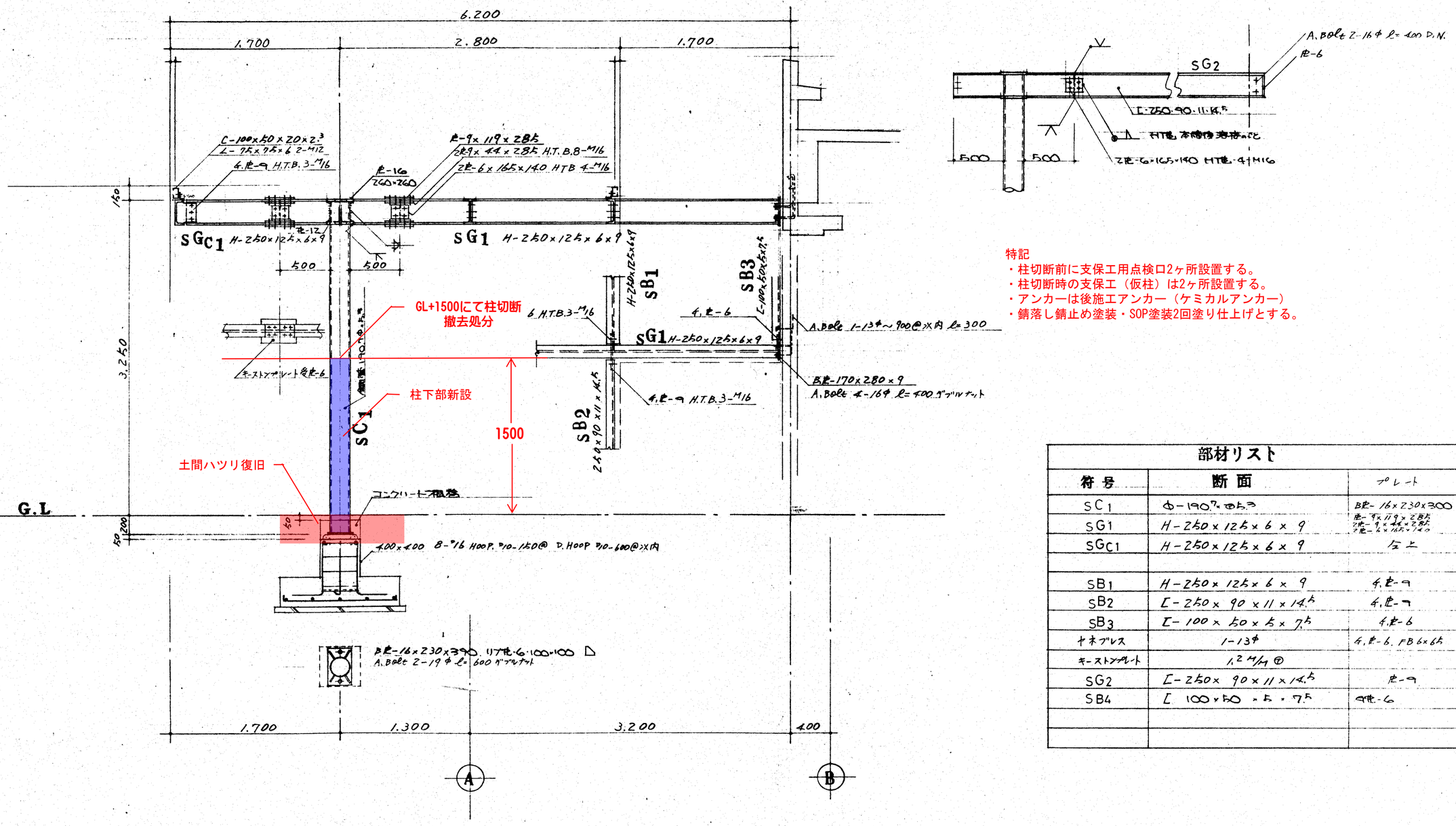

特記
- 柱切断前に支保工用点検口2ヶ所設置する。
- 柱切断時の支保工（仮柱）は2ヶ所設置する。
- アンカーは後施工アンカー（ケミカルアンカー）
- 錆落し錆止め塗装・SOP塗装2回塗り仕上げとする。

部材リスト

符号	断面	プレート	ボルト	備考
SC1	φ-190 ｱﾙﾐ管	BPt-16×230×300 Pt-9×119×285 2Pt-9×44×285	A.Bolt 2-19φ H.T.B. 8-M16 H.T.B. 4-M16	l=600 D.N
SG1	H-250×125×6×9	仝上	仝上	
SGC1	H-250×125×6×9			
SB1	H-250×125×6×9	4,Pt-9	H.T.B. 3-M16	
SB2	[-250×90×11×14.5	4,Pt-9	H.T.B. 3-M16	
SB3	[-100×50×5×7.5	4,Pt-6	A.Bolt 1-13φ	l=300@900
ヤネブレス	1-13φ	4,Pt-6, FB6×65	H.TB. 1-M16	ターンバックル付
キーストンプレート	1,2 M/M ㊦			
SG2	[-250×90×11×14.5	Pt-9	A.Bolt 2-16φ	l=400 D.N
SB4	[100×50×5×7.5	4Pt-6	HTBt-2-16φ	

《参考図》

鉄骨詳細図 1/30

宇工鋼材株式会社
愛媛県北宇和郡広見町奈良3815番地
〒798-13 Tel(08954(5)0609

広見斎場整備事業建築工事
鉄骨工事 詳細図

32
S=1:30

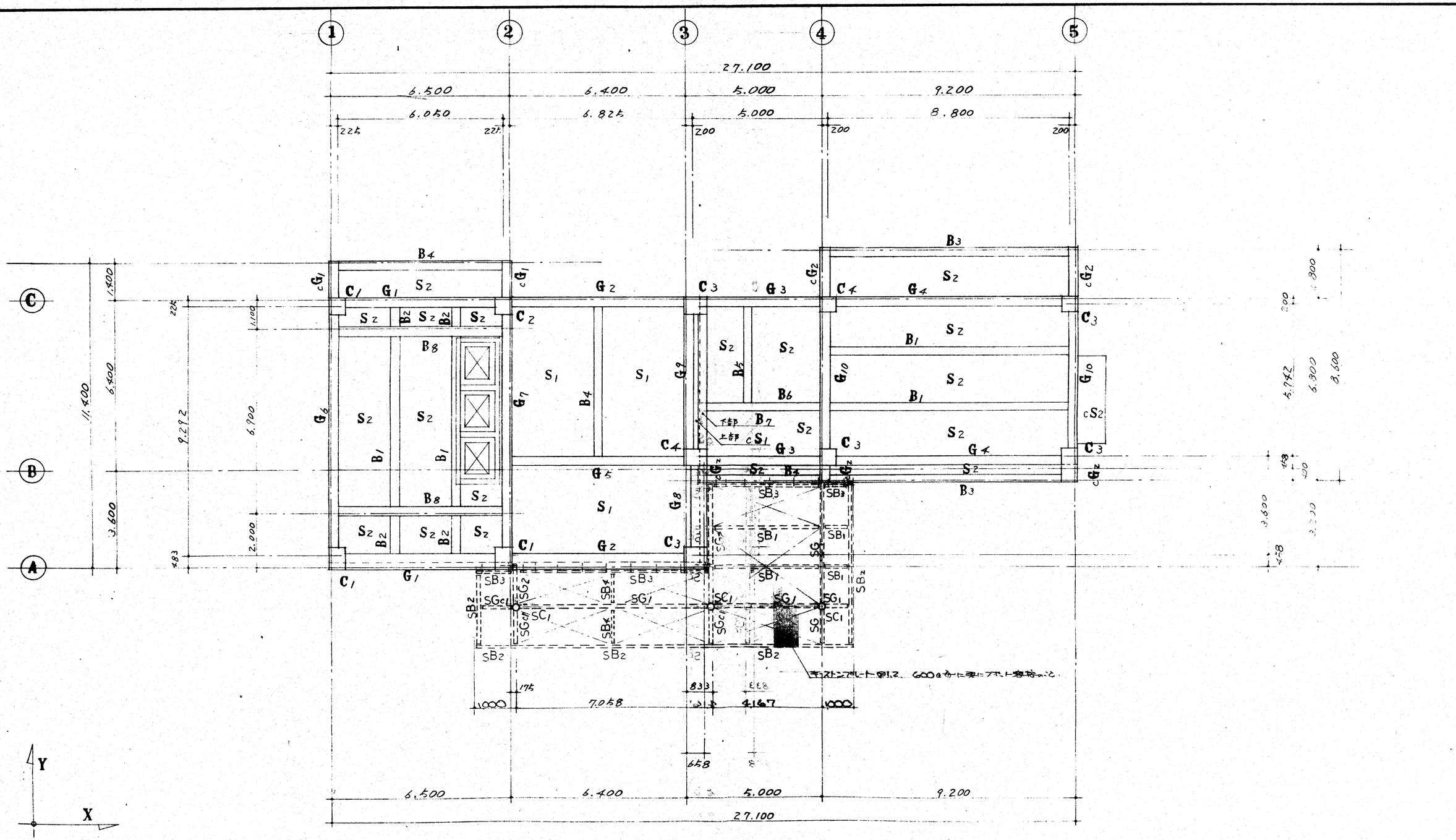

R 階 梁 伏 図 1/100

《参考図》

平工務店有限会社 愛媛県北宇和郡広見町奈良3815番地 〒798-13 Tel(代)0895(5)0602	広見斎場整備事業建築工事 R階 梁伏図	27 S=1:100


広見斎場
※カッター切り（アスファルト面・タイル面・縁石部分）
※ハツリ撤去後全面復旧
※既設柱（鋼管柱　計3本）
※下地処理錆止め（SOP2回塗り）


※既設鋼管柱190.7φ（現場切断GL+1500にて撤去処分）
※新設鋼管柱190.7φ錆止め塗装・SOP塗装2回塗り仕上げとする
※カッター切り
（アスファルト面・タイル面・縁石部分）
※ハツリ撤去後全面復旧

※散水栓撤去後復旧

斎場RC造

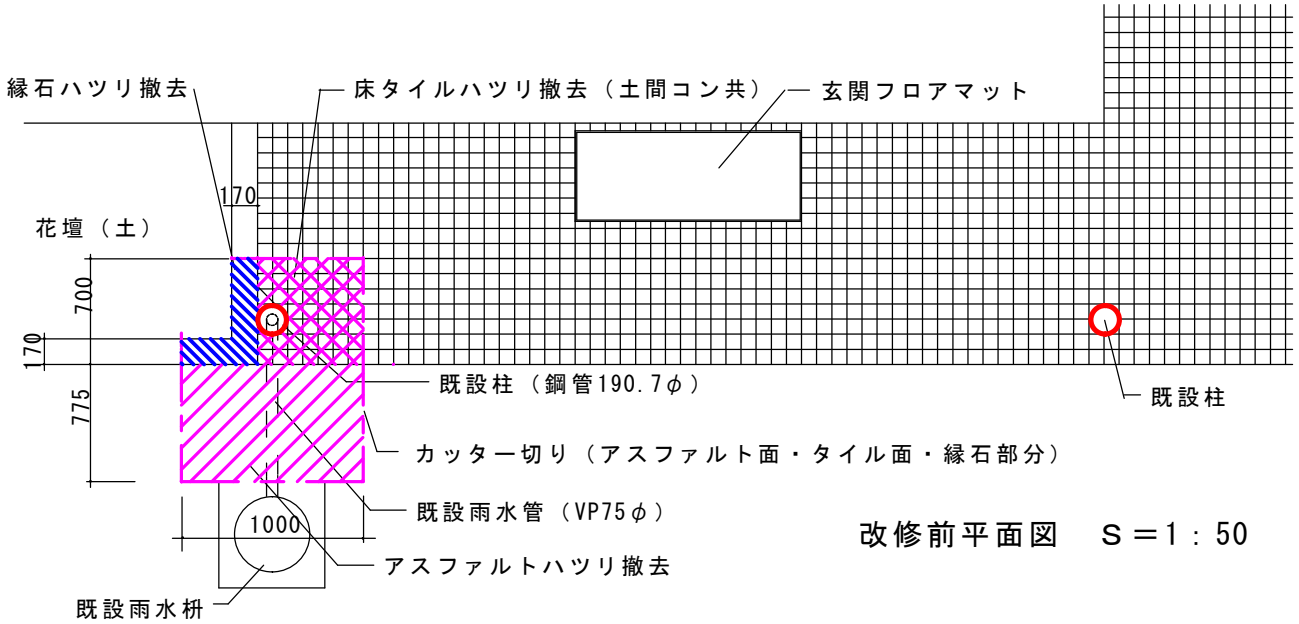

改修前平面図　S＝1：50

斎場RC造

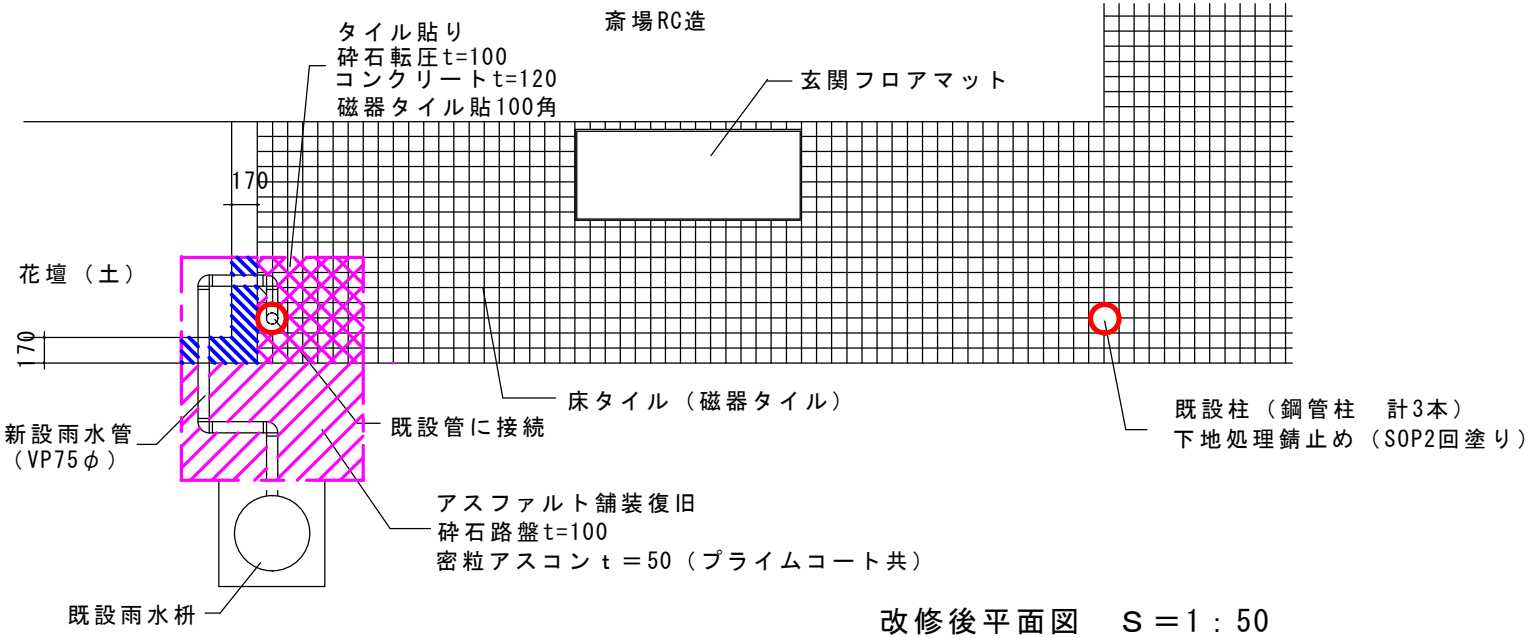

改修後平面図　S＝1：50

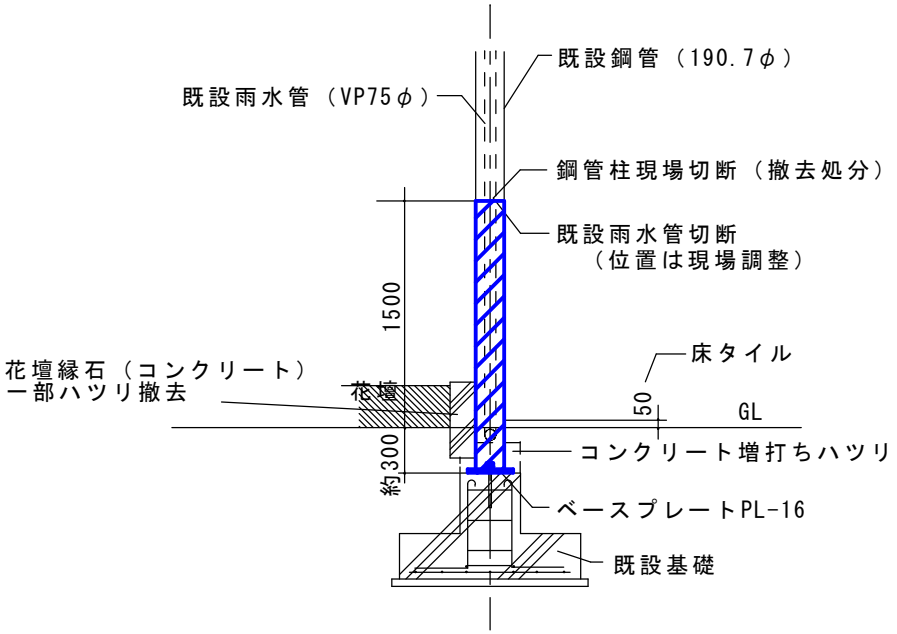

改修前断面図　Ｓ＝1：５０

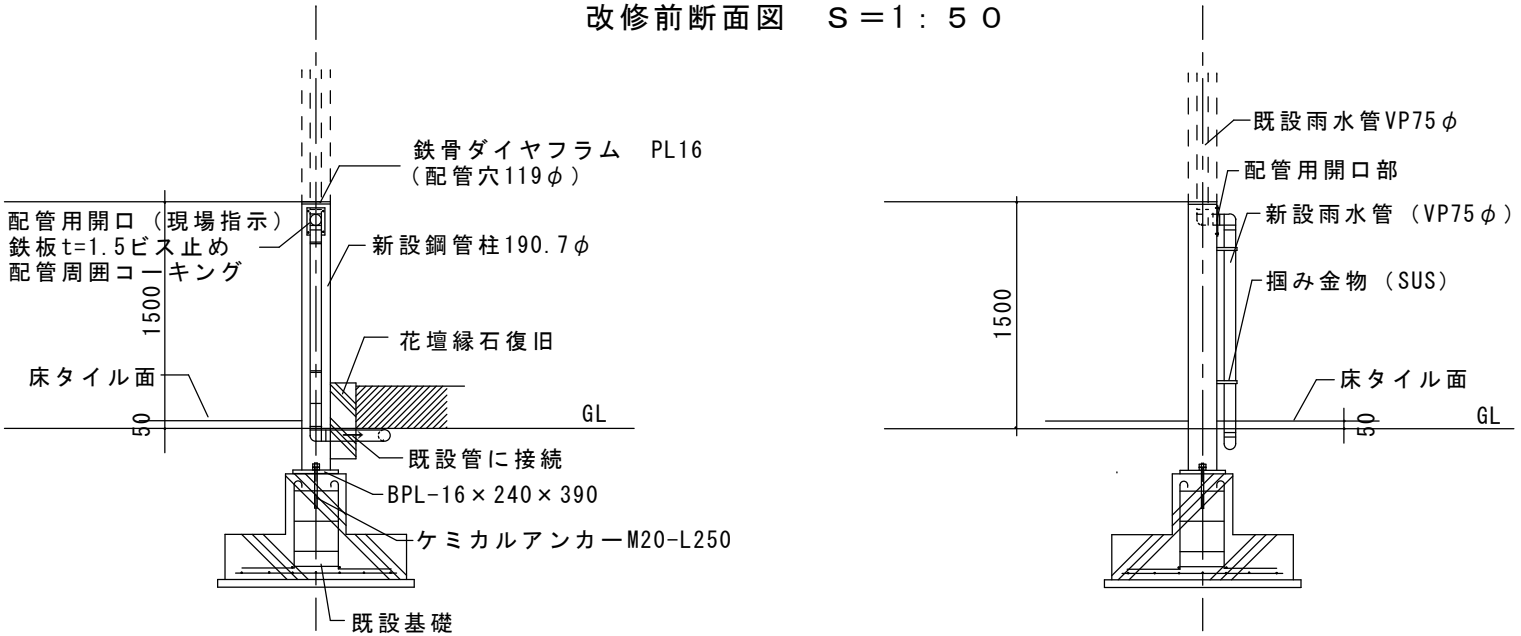

改修後断面図　Ｓ＝1：５０