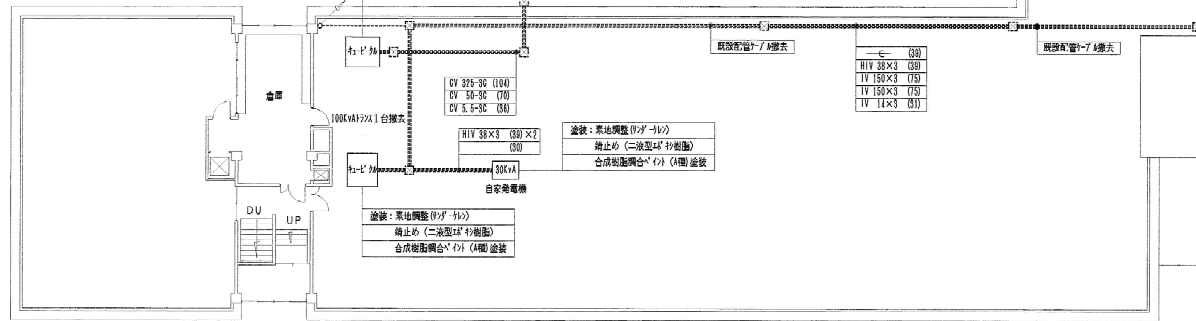


PFR階平面図 S=1/200

注記： 今回の工事にて不要となる既設配管、ケーブルは、
埋設以外全て撤去の事。

※既設トランス入替え
 単相トランス 1台 HCR-S25TA 1Φ75KVA
 三相トランス 1台 HCTR-S25TA 3Φ50KVA

塗録：素地調整(0ゾーブル)
 錆止め(ニ液型塩化樹脂)
 合成樹脂珪酸塩系(4層)塗装






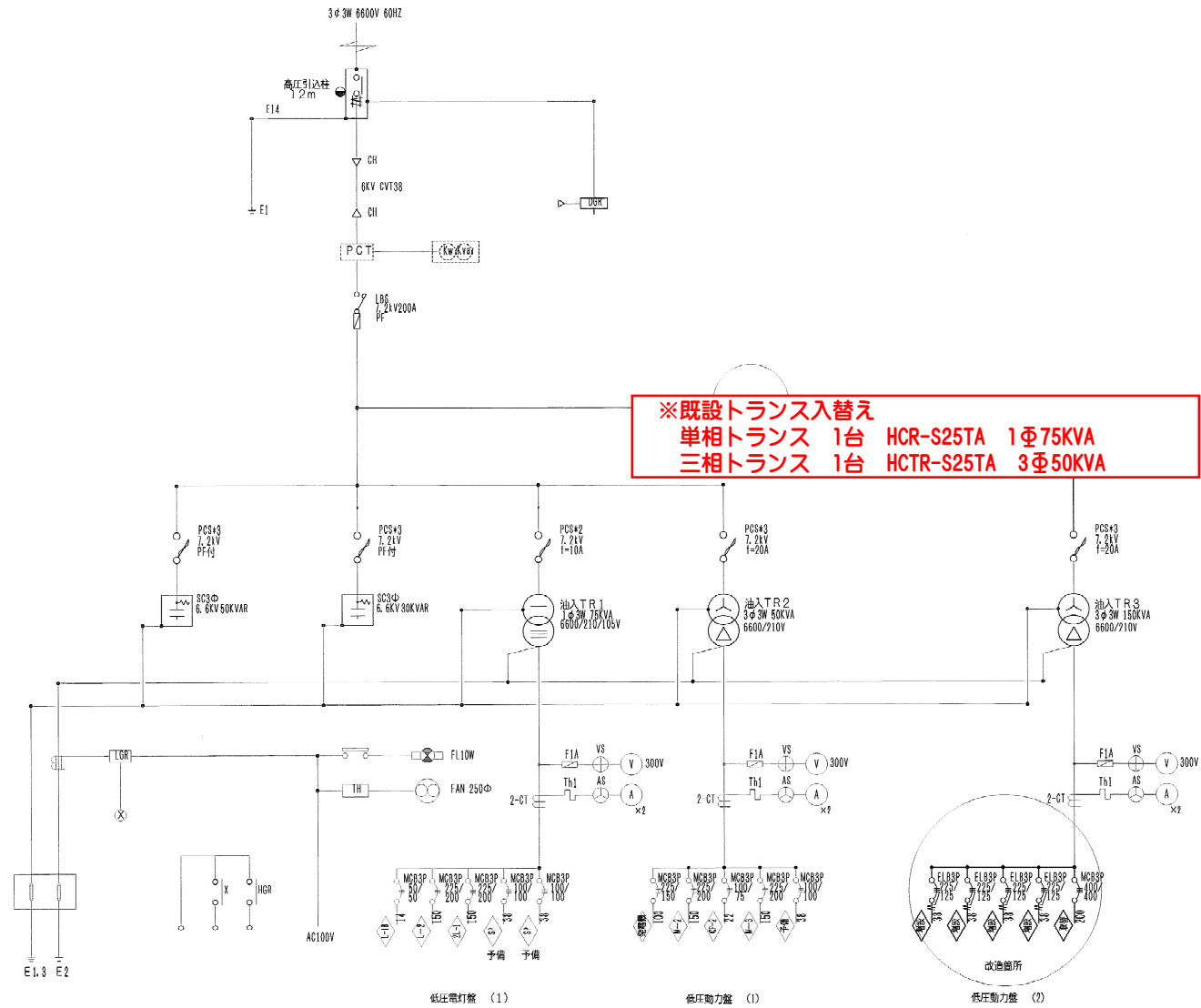
塗録：素地調整(0ゾーブル)
 錆止め(ニ液型塩化樹脂)
 合成樹脂珪酸塩系(4層)塗装

塗録：素地調整(0ゾーブル)
 錆止め(ニ液型塩化樹脂)
 合成樹脂珪酸塩系(4層)塗装

R階平面図 S=1/200

工 事 名		光来園大規模改修電気設備		工事設計図	
図面番号	0 / 27	種 別	R階	既設幹線設備	
設計年月日	平成 11年 10月 日	縮 尺	1: 200	1: 1:	1: 1:
宇和島市建設部	建築住宅課	課長	主任	専門	主任

工事名	光来園大規模改修電気設備	工事設計図
図面番号	3 / 27	種別 高圧幹線設備
設計年月日	平成 11年 10月 日	縮尺 1: 1: 1: 1:
宇和島市建設部 建築住宅課	  	



※既設トランス入替え
 単相トランス 1台 HCR-S25TA 1Φ75KVA
 三相トランス 1台 HCTR-S25TA 3Φ50KVA

既設キュービクル 単線図